

Мобильное приложение для мастеров салона красоты

1.Удобство для сотрудников

2.Меньше нагрузка на администратора

3.Престиж организации



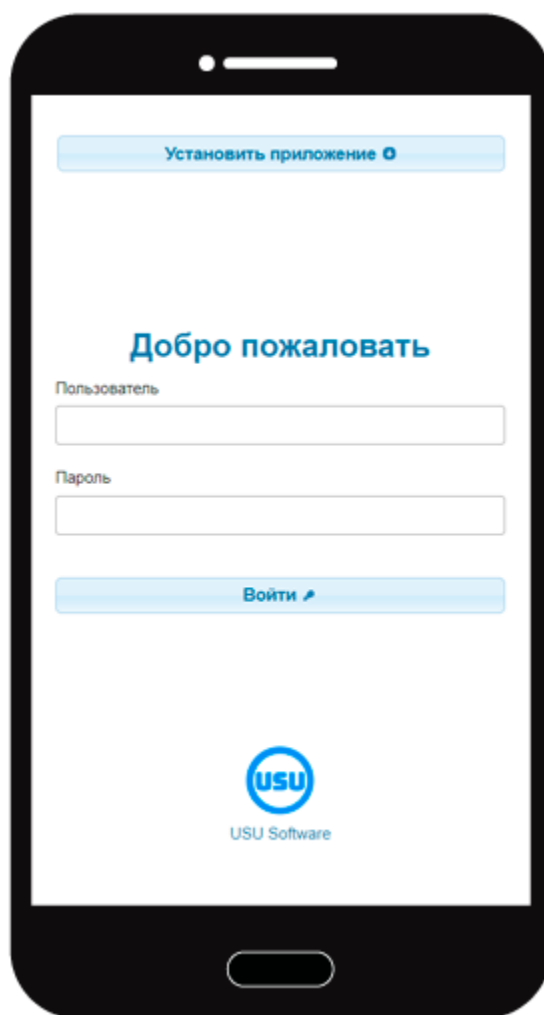
QR-код

Чтобы скачать приложение или сразу же начать работать в нем в web-формате, мастеру достаточно будет просто считать QR-код.



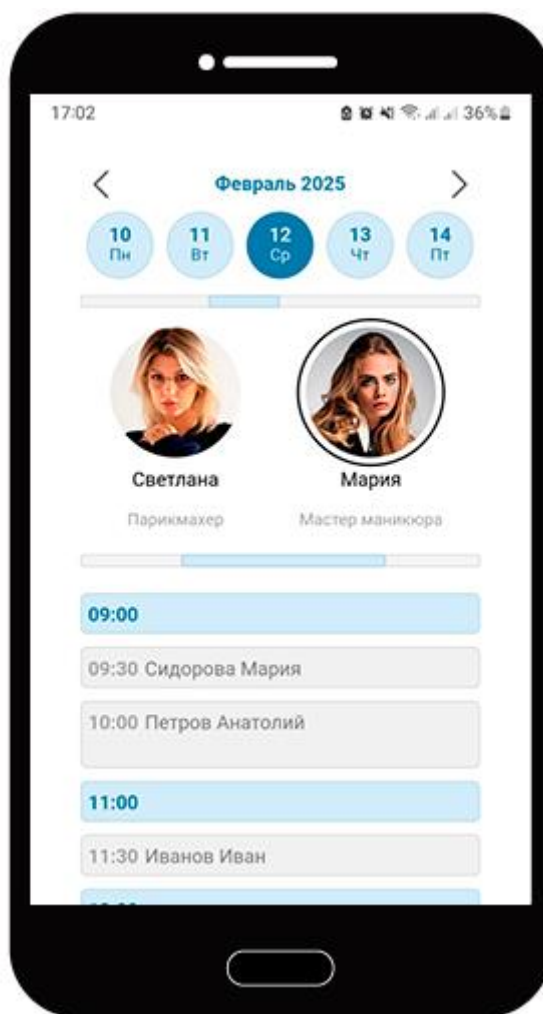
Индивидуальный доступ

Каждому сотруднику можно будет предоставить индивидуальный доступ.



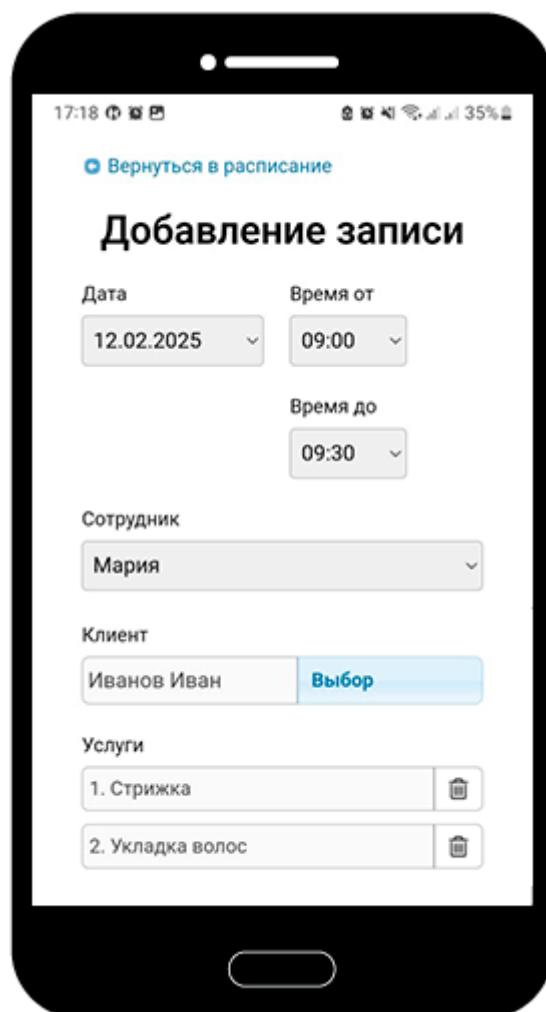
Расписание сотрудников

Мастера смогут записывать клиентов из дома или прямо со своего рабочего места.



Легко работать

Просто выберите клиента и услуги.



The image shows a smartphone screen with a scheduling application. At the top, there is a status bar with the time 17:18 and various icons. Below the status bar, there is a link "Вернуться в расписание" (Return to schedule). The main heading is "Добавление записи" (Adding a record). The form includes several fields: "Дата" (Date) with a dropdown menu showing "12.02.2025"; "Время от" (Time from) with a dropdown menu showing "09:00"; "Время до" (Time to) with a dropdown menu showing "09:30"; "Сотрудник" (Employee) with a dropdown menu showing "Мария"; "Клиент" (Client) with a dropdown menu showing "Иванов Иван" and a blue button labeled "Выбор" (Select); and "Услуги" (Services) with two rows: "1. Стрижка" (Haircut) and "2. Укладка волос" (Hair styling), each with a trash icon to its right.

17:18

[Вернуться в расписание](#)

Добавление записи

Дата: 12.02.2025

Время от: 09:00

Время до: 09:30

Сотрудник: Мария

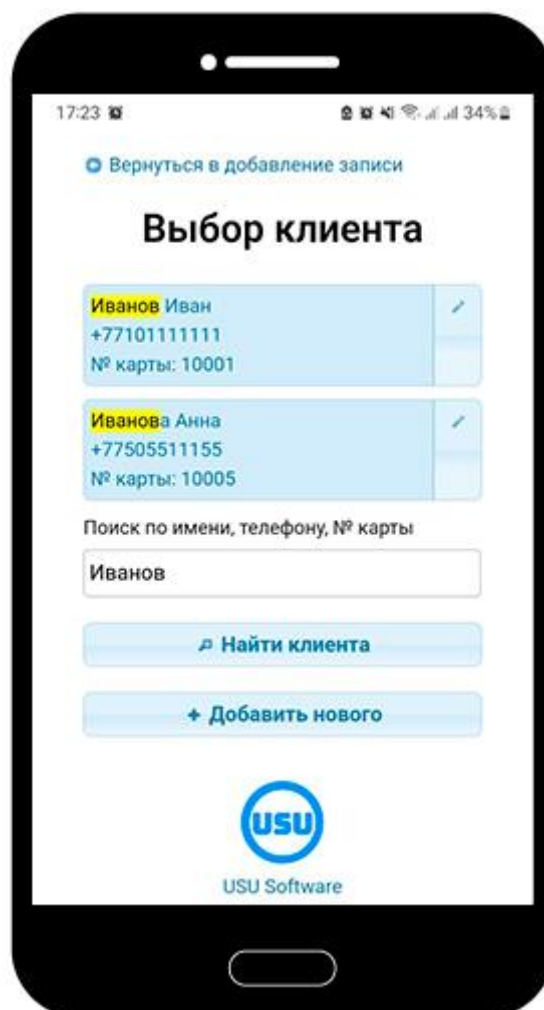
Клиент: Иванов Иван [Выбор](#)

Услуги:

- 1. Стрижка
- 2. Укладка волос

База клиентов

Постоянных клиентов можно найти по части имени, номеру телефона или клубной карте. Новых клиентов быстро добавляете.



Списание материалов

Списывайте материалы при оказании услуг, либо составьте калькуляцию для автоматического списания.

